

ОТЧЕТ О ФИНАНСОВЫХ РЕЗУЛЬТАТАХ ДЕЯТЕЛЬНОСТИ УЧРЕЖДЕНИЯ

на 1 января 2022 г.

Учреждение МДОУ "Детский сад №19"

Обособленное подразделение _____

Учредитель _____

Наименование органа, осуществляющего полномочия учредителя Комитет по образованию администрации Энгельсского муниципального района

Периодичность: годовая

Единица измерения: руб.

Форма по ОКУД
Дата
по ОКПО
ИНН
по ОКТМО
по ОКПО
ИНН
Глава по БК
по ОКЕИ

КОДЫ
0503721
26888885
6449078765
63650101
47740388
6449939573
127
383



Наименование показателя	Код строки	Код аналитик и	Деятельность с целевыми средствами	Деятельность по государственному заданию	Приносящая доход деятельность	Итого
1	2	3	4	5	6	7
Доходы (стр. 030 + стр. 040 + стр. 050 + стр. 060 + стр. 070 + стр. 090 + стр. 100 + стр. 110)	010	100	692 994,51	21 696 978,85	4 189 365,00	26 579 338,36
Доходы от собственности	030	120	-	-	-	-
в том числе:						
Доходы от оказания платных услуг (работ), компенсаций затрат	040	130	-	21 765 478,85	4 228 997,00	25 994 475,85
в том числе:						
Доходы от оказания платных услуг (работ)	040	131	-	21 765 478,85	4 228 997,00	25 994 475,85
Штрафы, пени, неустойки, возмещения ущерба	050	140	-	-	-	-
в том числе:						
Безвозмездные поступления текущего характера	060	150	692 994,51	-	-	692 994,51
в том числе:						
Поступления текущего характера бюджетным и автономным учреждениям от сектора государственного управления	060	152	692 994,51	-	-	692 994,51
Безвозмездные поступления капитального характера	070	160	-	-	-	-
в том числе:						
Доходы от операций с активами	090	170	-	-68 500,00	-	-68 500,00

Наименование показателя	Код строки	Код аналитик и	Деятельность с целевыми средствами	Деятельность по государственному заданию	Приносящая доход деятельность	Итого
1	2	3	4	5	6	7
в том числе:						
Доходы от выбытия активов	090	172	-	-68 500,00	-	-68 500,00
Прочие доходы	100	180	-	-	-39 632,00	-39 632,00
в том числе:						
Иные доходы	100	189	-	-	-39 632,00	-39 632,00
Безвозмездные неденежные поступления в сектор государственного управления	110	190	-	-	-	-
в том числе:						
Расходы (стр. 160 + стр. 170 + стр. 190 + стр. 210 + стр. 230 + стр. 240 + стр. 250 + стр. 260 + стр. 270)	150	200	-	25 151 818,53	3 940 053,56	29 091 872,09
Оплата труда и начисления на выплаты по оплате труда	160	210	-	21 006 013,51	-	21 006 013,51
в том числе:						
Зарботная плата	160	211	-	16 133 905,54	-	16 133 905,54
Начисления на выплаты по оплате труда	160	213	-	4 872 107,97	-	4 872 107,97
Оплата работ, услуг	170	220	-	1 742 077,91	581 165,67	2 323 243,58
в том числе:						
Услуги связи	170	221	-	3 894,00	12 334,66	16 228,66
Коммунальные услуги	170	223	-	1 558 553,61	123 063,93	1 681 617,54
Работы, услуги по содержанию имущества	170	225	-	99 875,40	101 174,59	201 049,99
Прочие работы, услуги	170	226	-	79 754,90	344 592,49	424 347,39
Обслуживание долговых обязательств	190	230	-	-	-	-
в том числе:						
Безвозмездные перечисления текущего характера организациям	210	240	-	-	-	-
в том числе:						
Безвозмездные перечисления бюджетам	230	250	-	-	-	-
в том числе:						
Социальное обеспечение	240	260	-	98 332,48	-	98 332,48
в том числе:						
Пособия по социальной помощи, выплачиваемые работодателями, нанимателями бывшим работникам в натуральной форме	240	265	-	6 424,98	-	6 424,98
Социальные пособия и компенсации персоналу в денежной форме	240	266	-	91 907,50	-	91 907,50
Расходы по операциям с активами	250	270	-	2 305 394,63	2 932 910,08	5 238 304,71
в том числе:						
Амортизация	250	271	-	2 128 818,72	37 548,68	2 166 367,40
Расходование материальных запасов	250	272	-	176 575,91	2 895 361,40	3 071 937,31
Безвозмездные перечисления капитального характера организациям	260	280	-	-	-	-
в том числе:						


Наименование показателя	Код строки	Код аналитик и	Деятельность с целевыми средствами	Деятельность по государственному заданию	Приносящая доход деятельность	Итого
1	2	3	4	5	6	7
Прочие расходы	270	290	-	-	425 977,81	425 977,81
в том числе:						
Штрафы за нарушение законодательства о налогах и сборах, законодательства о страховых взносах	270	292	-	-	423 973,94	423 973,94
Иные выплаты текущего характера физическим лицам	270	296	-	-	3,87	3,87
Иные выплаты текущего характера организациям	270	297	-	-	2 000,00	2 000,00
Чистый операционный результат (стр. 301 - стр. 302): (стр. 310 + стр. 410)	300		692 994,51	-3 454 839,68	249 311,44	-2 512 533,73
Операционный результат до налогообложения (стр. 010 - стр. 150)	301		692 994,51	-3 454 839,68	249 311,44	-2 512 533,73
Налог на прибыль	302		-	-	-	-
Операции с нефинансовыми активами (стр. 320 + стр. 330 + стр. 350 + стр. 360 + стр. 370 + стр. 380 + стр. 390 + стр. 400)	310		-	-1 793 713,02	121 973,98	-1 671 739,04
Чистое поступление основных средств	320		-	-1 908 087,72	-4 048,68	-1 912 136,40
в том числе:						
увеличение стоимости основных средств	321	310	56 340,00	220 731,00	33 500,00	310 571,00
уменьшение стоимости основных средств	322	41X	56 340,00	2 128 818,72	37 548,68	2 222 707,40
Чистое поступление нематериальных активов	330		-	-	-	-
в том числе:						
увеличение стоимости нематериальных активов	331	320	-	-	-	-
уменьшение стоимости нематериальных активов	332	42X	-	-	-	-
Чистое поступление произведенных активов	350		-	-	-	-
в том числе:						
увеличение стоимости произведенных активов	351	330	-	-	-	-
уменьшение стоимости произведенных активов	352	43X	-	-	-	-
Чистое поступление материальных запасов	360		-	114 374,70	126 022,66	240 397,36
в том числе:						
увеличение стоимости материальных запасов	361	340	-	292 126,61	3 021 384,06	3 313 510,67
из них:						
Увеличение стоимости материальных запасов для целей капитальных вложений	361	347	-	-	35 550,00	35 550,00
уменьшение стоимости материальных запасов	362	440	-	177 751,91	2 895 361,40	3 073 113,31
из них:						
Чистое поступление прав пользования	370		-	-	-	-
в том числе:						
увеличение стоимости прав пользования	371	35X	-	-	-	-
уменьшение стоимости прав пользования	372	45X	-	-	-	-
Чистое изменение затрат на изготовление готовой продукции (работ, услуг)	390		-	-	-	-

Наименование показателя	Код строки	Код аналитик и	Деятельность с целевыми средствами	Деятельность по государственному заданию	Приносящая доход деятельность	Итого
1	2	3	4	5	6	7
в том числе:						
увеличение затрат	391	x	-	25 101 185,52	3 514 079,62	28 615 265,14
уменьшение затрат	392	x	-	25 101 185,52	3 514 079,62	28 615 265,14
Чистое изменение расходов будущих периодов	400	x	-	-	-	-
Операции с финансовыми активами и обязательствами (стр. 420 - стр. 510)	410		692 994,51	-1 661 126,66	127 337,46	-840 794,69
Операции с финансовыми активами (стр. 430 + стр. 440 + стр. 450 + стр. 460 + стр. 470 + стр. 480)	420		126 093,64	-157 229,42	275 780,93	244 645,15
Чистое поступление денежных средств и их эквивалентов	430		-	-	537 158,44	537 158,44
в том числе:						
поступление денежных средств и их эквивалентов	431	510	732 321,90	21 780 609,13	4 505 513,80	27 018 444,83
выбытие денежных средств и их эквивалентов	432	610	732 321,90	21 780 609,13	3 968 355,36	26 481 286,39
Чистое поступление ценных бумаг, кроме акций	440		-	-	-	-
в том числе:						
увеличение стоимости ценных бумаг, кроме акций и иных финансовых инструментов	441	520	-	-	-	-
уменьшение стоимости ценных бумаг, кроме акций и иных финансовых инструментов	442	620	-	-	-	-
Чистое поступление акций и иных финансовых инструментов	450		-	-	-	-
в том числе:						
увеличение стоимости акций и иных финансовых инструментов	451	530	-	-	-	-
уменьшение стоимости акций и иных финансовых инструментов	452	630	-	-	-	-
Чистое предоставление займов (ссуд)	460		-	-	-	-
в том числе:						
увеличение задолженности по предоставленным займам (ссудам)	461	540	-	-	-	-
уменьшение задолженности по предоставленным займам (ссудам)	462	640	-	-	-	-
Чистое поступление иных финансовых активов	470		-	-	-	-
в том числе:						
увеличение стоимости иных финансовых активов	471	550	-	-	-	-
уменьшение стоимости иных финансовых активов	472	650	-	-	-	-
Чистое увеличение дебиторской задолженности	480		126 093,64	-157 229,42	-261 377,51	-292 513,29
в том числе:						
увеличение дебиторской задолженности	481	560	858 415,54	22 236 764,25	4 270 218,89	27 365 398,68
уменьшение дебиторской задолженности	482	660	732 321,90	22 393 993,67	4 531 596,40	27 657 911,97

Наименование показателя	Код строки	Код аналитик и	Деятельность с целевыми средствами	Деятельность по государственному заданию	Приносящая доход деятельность	Итого
1	2	3	4	5	6	7
Операции с обязательствами (стр. 520 + стр. 530 + стр. 540 + стр. 550 + стр. 560)	510		-566 900,87	1 503 897,24	148 443,47	1 085 439,84
<i>Чистое увеличение задолженности по внутренним привлеченным заимствованиям</i>	520		-	-	-	-
в том числе:						
увеличение задолженности по внутренним привлеченным заимствованиям	521	710	-	-	-	-
уменьшение задолженности по внутренним привлеченным заимствованиям	522	810	-	-	-	-
<i>Чистое увеличение задолженности по внешним привлеченным заимствованиям</i>	530		-	-	-	-
в том числе:						
увеличение задолженности по внешним привлеченным заимствованиям	531	720	-	-	-	-
уменьшение задолженности по внешним привлеченным заимствованиям	532	820	-	-	-	-
<i>Чистое увеличение прочей кредиторской задолженности</i>	540		-566 900,87	1 502 543,94	-264 723,75	670 919,32
в том числе:						
увеличение прочей кредиторской задолженности	541	730	887 992,93	26 194 212,30	3 710 634,44	30 792 839,67
уменьшение прочей кредиторской задолженности	542	830	1 454 893,80	24 691 668,36	3 975 358,19	30 121 920,35
<i>Чистое изменение доходов будущих периодов</i>	550	x	-	-	-	-
<i>Чистое изменение резервов предстоящих расходов</i>	560	x	-	1 353,30	413 167,22	414 520,52

Руководитель  И.С. Шевченко (подпись) **Главный бухгалтер**  М.Н. Федорова (подпись) (расшифровка подписи)

Централизованная бухгалтерия МКУ "ЦБ МУО ЭМП", ОГРН 1086449002177, ИНН 6449048697, КПП 644901001 (наименование, ОГРН, ИНН, КПП, местонахождение)

Руководитель Директор МКУ "ЦБ МУО ЭМП" (должность)  О.В. Панкратова (подпись) (расшифровка подписи)

Исполнитель Дир. ЦБ (должность)  Е.А. Павлов (подпись) (расшифровка подписи) (телефон, e-mail)

